

Entrati su BBO vedete questa zona di servizio sulla sinistra.

Per creare un duplicato (se siete abilitati) dovete cliccare su **Competitivo**

Indietro Home **Bridge Base Online Home**

GUARDA O GIOCA A BRIDGE

- Solitario
- Competitivo 
- BBO Prime
- Casuale
- Pratica

AREA FUNZIONI

- Il mondo ACBL
- Il mondo dei Robot
- Sfide
- Tornei istantanei
- Vugraph (trasmissione dal vivo) (2)
- Masterpoint e Punti Federali

Ora cliccate su **Duplicati**


[Indietro](#) [Home](#) **Competitivo**

TORNEI

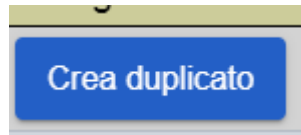
- Tornei ACBL con Masterpoint
- Tornei BBO con Masterpoint
- Tornei Robot
- Tornei free
- ACBL Virtual Clubs
- Tutti i Tornei

ALTRI GIOCHI COMPETITIVI

- Duplicati
- Sfide



Ora click sul bottone blu



Indietro Home **Duplicati**

In partenza In corso

leninha **#2003 Teams les uns et les autres**
8 Board - IMPs a squadre

Tavolo 1
2 Angolisti

Tavolo 2
0 Angolisti

yidachan **#1979 Teams GuelphClub1**
8 Board - IMPs a squadre

Tavolo 1
0 Angolisti

Tavolo 2
0 Angolisti

fash **#2015 Teams Friends of Fash**
8 Board - IMPs a squadre

Tavolo 1
0 Angolisti

Crea duplicato



A questo punto vi trovate nel settore Identificazione.

Crea duplicato [X]

Identificazione Opzioni Riserva posti

Identificazione

Titolo
POMER ##

Descrizione

Squadra 1 Squadra 2
PULCINOTTI DE MURO

Crea duplicato Chiudi

Dovete scrivere il titolo in questo modo (è molto importante al fine di rintracciare facilmente gli incontri nell'archivio storico di BBO): **POMER##**, dove **al posto di ## ci va il numero del turno seguito da quello del tavolo.**

La Descrizione non serve.

Sotto vanno indicati **i nomi delle due squadre (quelli ufficiali)** perché appariranno durante il gioco e permetteranno di controllare i punteggi. Vedete gli esempi.

Passare alla parte Opzioni.

Poiché giochiamo incontri da 8 mani lasciamo il valore di default proposto nel Numero Board.

Ci limitiamo a cliccare sul secondo bottone della parte inferiore per rimuovere la possibilità che autorizza gli spettatori a chattare con i giocatori.

Crea duplicato ✕

Identificazione Opzioni Riserva posti

Tipologia

- IMPs a squadre
- Board-A-Match
- Total points

Numero Board
8

Origine della mano

- Usa mani casuali
- Usa mani salvate

Cartella selezionata

Opzioni


- Autorizza spettatori
- Autorizza spettatori a chattare con i giocatori
- Autorizza undo
- Barometer

Crea duplicato Chiudi

Ci spostiamo infine nel terzo settore: Riserva posti.

Qui, per ciascuna squadra, dovete scrivere I Nickname dei giocatori che giocano ai quattro punti cardinali.

State attenti a non sbagliare! Non dovete inserire la Sala Aperta e la Sala Chiusa, ma **prima la squadra 1 completa con le posizioni giuste e poi la squadra 2 allo stesso modo** (vi aiuta il nome della squadra indicato prima di ogni gruppo da quattro.



The screenshot shows a dialog box titled "Crea duplicato" with a close button (X) in the top right corner. Below the title bar are three tabs: "Identificazione", "Opzioni", and "Riserva posti", with the third tab being active. The main content area is titled "Riserva posti (opzionale)" in red. It contains two sections for team names: "PULCINOTTI" and "DE MURO". Each section has a dark green background and contains four light blue input fields arranged in a cross pattern, labeled "nord", "ovest", "est", and "sud". A green arrow points from the "Opzioni" tab to the "Riserva posti" tab. At the bottom of the dialog are two blue buttons: "Crea duplicato" and "Chiudi".

È ora di cliccare su **Crea Duplicato**.

Attenzione non fate subito **Chiudi** perché se un giocatore non è presente o ha tardato a rispondere all'invito dovrete fare di nuovo click su Crea Duplicato una volta che la situazione è a posto e sono tutti pronti, ma se avete fatto Chiudi dovrete ricominciare daccapo!

Fate Chiudi solo quando vedete che il tavolo è partito. Se non siete fra i giocatori, verificate la partenza del tavolo entrando a vedere (seguendo uno che gioca), quando è tutto ok, chiudete pure.

Se durante il gioco vi trovate in difficoltà per blocchi e problemi chiamate il vostro referente che vi consiglia cosa fare.

